



ТЕРРИТОРИАЛЬНЫЙ ОРГАН
ФЕДЕРАЛЬНОЙ СЛУЖБЫ
ГОСУДАРСТВЕННОЙ СТАТИСТИКИ
ПО САМАРСКОЙ ОБЛАСТИ

ОБОРОТ ОРГАНИЗАЦИЙ ПО ВИДАМ ЭКОНОМИЧЕСКОЙ ДЕЯТЕЛЬНОСТИ ПО ПОЛНОМУ КРУГУ ОРГАНИЗАЦИЙ

январь - апрель 2024 года

СОДЕРЖАНИЕ

Оборот организаций по видам экономической деятельности	3
Структура оборота организаций по видам экономической деятельности	4
Темпы роста оборота организаций	8

ОБОРОТ ОРГАНИЗАЦИЙ ПО ВИДАМ ЭКОНОМИЧЕСКОЙ ДЕЯТЕЛЬНОСТИ

САМАРАСТАТ

Оборот организаций
апрель 2024 г.

548,4 млрд рублей

97,9% к марту 2024 г.
130,6% к апрелю 2023 г.

Оборот организаций
в январе – апреле 2024 г.

2 105,4 млрд рублей

131,6% к январю – апрелю 2023 г.

Оборот организаций промышленного производства
январь – апрель 2024 год, млрд рублей

к январю – апрелю
2023 года



Добыча полезных ископаемых

249,0

199,9% ↑



Обработывающие производства

637,1

150,2% ↑



Обеспечение электрической энергией, газом и паром; кондиционирование воздуха

114,9

106,8% ↑



Водоснабжение; водоотведение, организация сбора и утилизации отходов, деятельность по ликвидации загрязнений

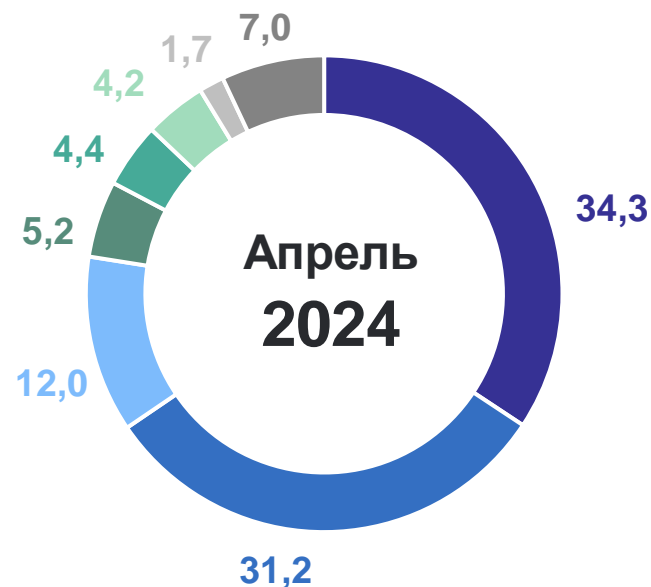
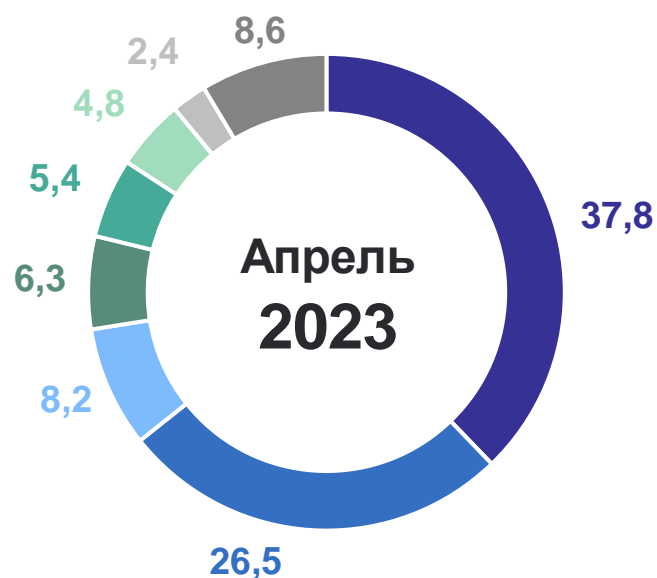
24,3

182,9% ↑

СТРУКТУРА ОБОРОТА ОРГАНИЗАЦИЙ ПО ВИДАМ ЭКОНОМИЧЕСКОЙ ДЕЯТЕЛЬНОСТИ

в % к итогу

САМАРАСТАТ



- Торговля оптовая и розничная; ремонт автотранспортных средств и мотоциклов
- Обработывающие производства
- Добыча полезных ископаемых
- Транспортировка и хранение
- Обеспечение электрической энергией, газом и паром; кондиционирование воздуха
- Строительство
- Деятельность профессиональная, научная и техническая
- Прочие виды деятельности

СТРУКТУРА ОБОРОТА ОРГАНИЗАЦИЙ

по прочим видам экономической деятельности

САМАРАСТАТ

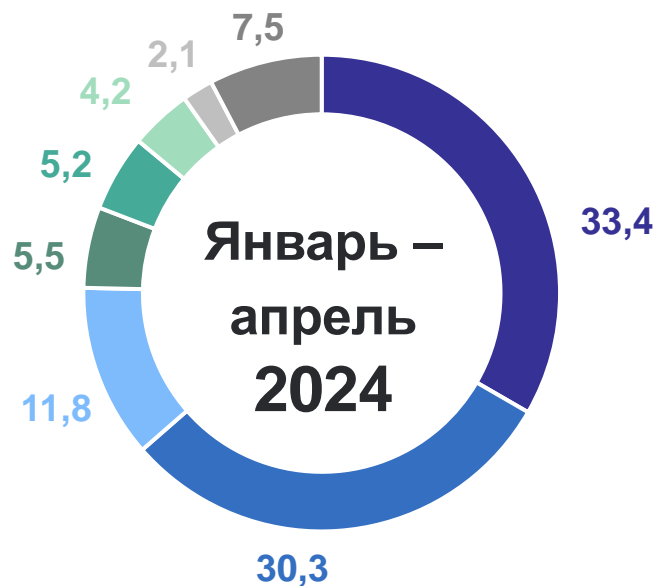
в процентах

Виды экономической деятельности	апрель 2023	апрель 2024
Сельское, лесное хозяйство, охота, рыболовство и рыбоводство	1,2	0,9
Водоснабжение; водоотведение, организация сбора и утилизации отходов, деятельность по ликвидации загрязнений	0,9	0,9
Деятельность гостиниц и предприятий общественного питания	0,9	0,8
Деятельность в области информации и связи	1,5	1,3
Деятельность по операциям с недвижимым имуществом	1,4	1,1
Деятельность административная и сопутствующие дополнительные услуги	0,9	0,9
Государственное управление и обеспечение военной безопасности; социальное обеспечение	0,1	0,0
Образование	0,3	0,2
Деятельность в области здравоохранения и социальных услуг	1,3	0,7
Деятельность в области культуры, спорта, организации досуга и развлечений	0,1	0,1
Предоставление прочих видов услуг	0,1	0,1

СТРУКТУРА ОБОРОТА ОРГАНИЗАЦИЙ ПО ВИДАМ ЭКОНОМИЧЕСКОЙ ДЕЯТЕЛЬНОСТИ

в % к итогу

САМАРАСТАТ



- Торговля оптовая и розничная; ремонт автотранспортных средств и мотоциклов
- Обработывающие производства
- Добыча полезных ископаемых
- Обеспечение электрической энергией, газом и паром; кондиционирование воздуха
- Транспортировка и хранение
- Строительство
- Деятельность профессиональная, научная и техническая
- Прочие виды деятельности

СТРУКТУРА ОБОРОТА ОРГАНИЗАЦИЙ

по прочим видам экономической деятельности

САМАРАСТАТ

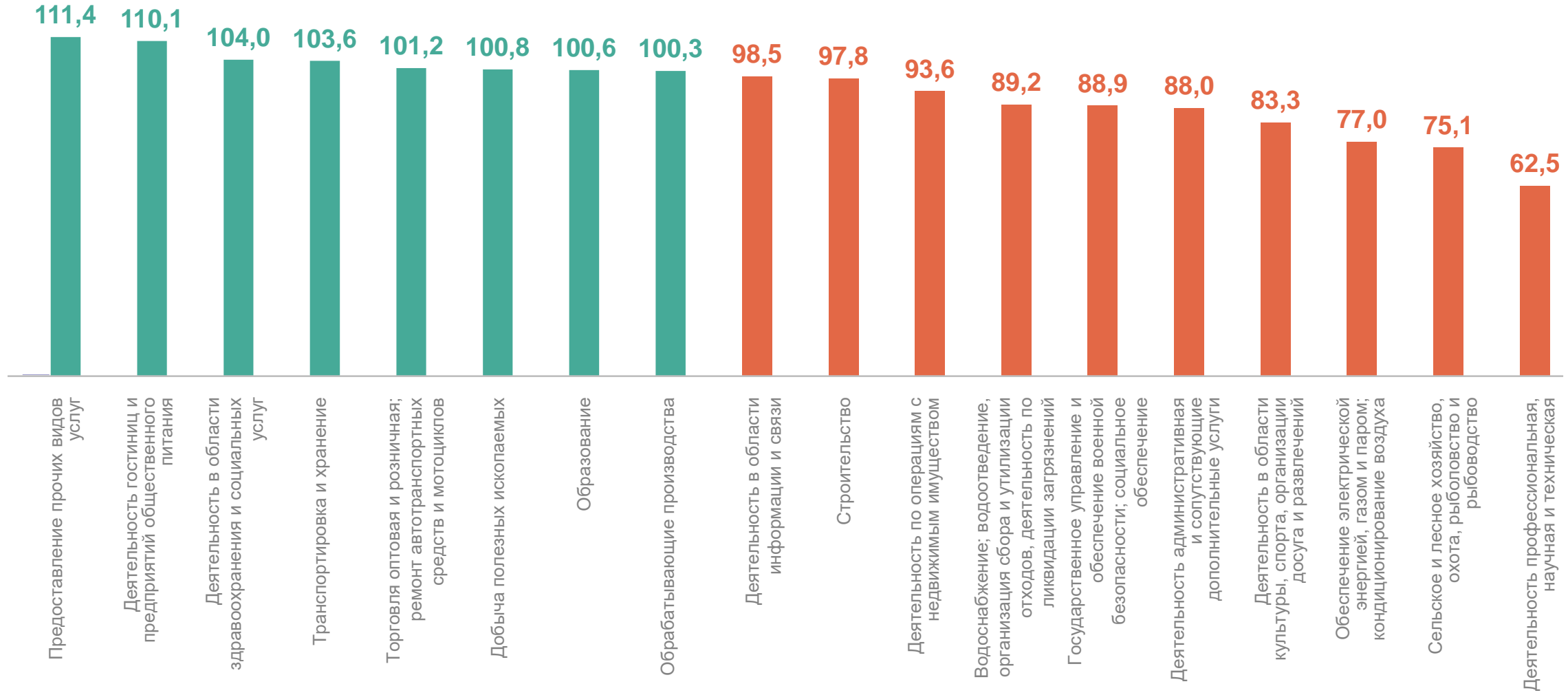
в процентах

Виды экономической деятельности	январь – апрель 2023	январь – апрель 2024
Сельское, лесное хозяйство, охота, рыболовство и рыбоводство	1,3	1,0
Водоснабжение; водоотведение, организация сбора и утилизации отходов, деятельность по ликвидации загрязнений	0,8	1,2
Деятельность гостиниц и предприятий общественного питания	0,8	0,8
Деятельность в области информации и связи	1,5	1,3
Деятельность по операциям с недвижимым имуществом	1,4	1,2
Деятельность административная и сопутствующие дополнительные услуги	1,0	0,9
Государственное управление и обеспечение военной безопасности; социальное обеспечение	0,1	0,1
Образование	0,3	0,2
Деятельность в области здравоохранения и социальных услуг	1,3	0,7
Деятельность в области культуры, спорта, организации досуга и развлечений	0,1	0,1
Предоставление прочих видов услуг	0,1	0,1

ТЕМПЫ РОСТА ОБОРОТА ОРГАНИЗАЦИЙ

апрель 2024, в % к предыдущему месяцу

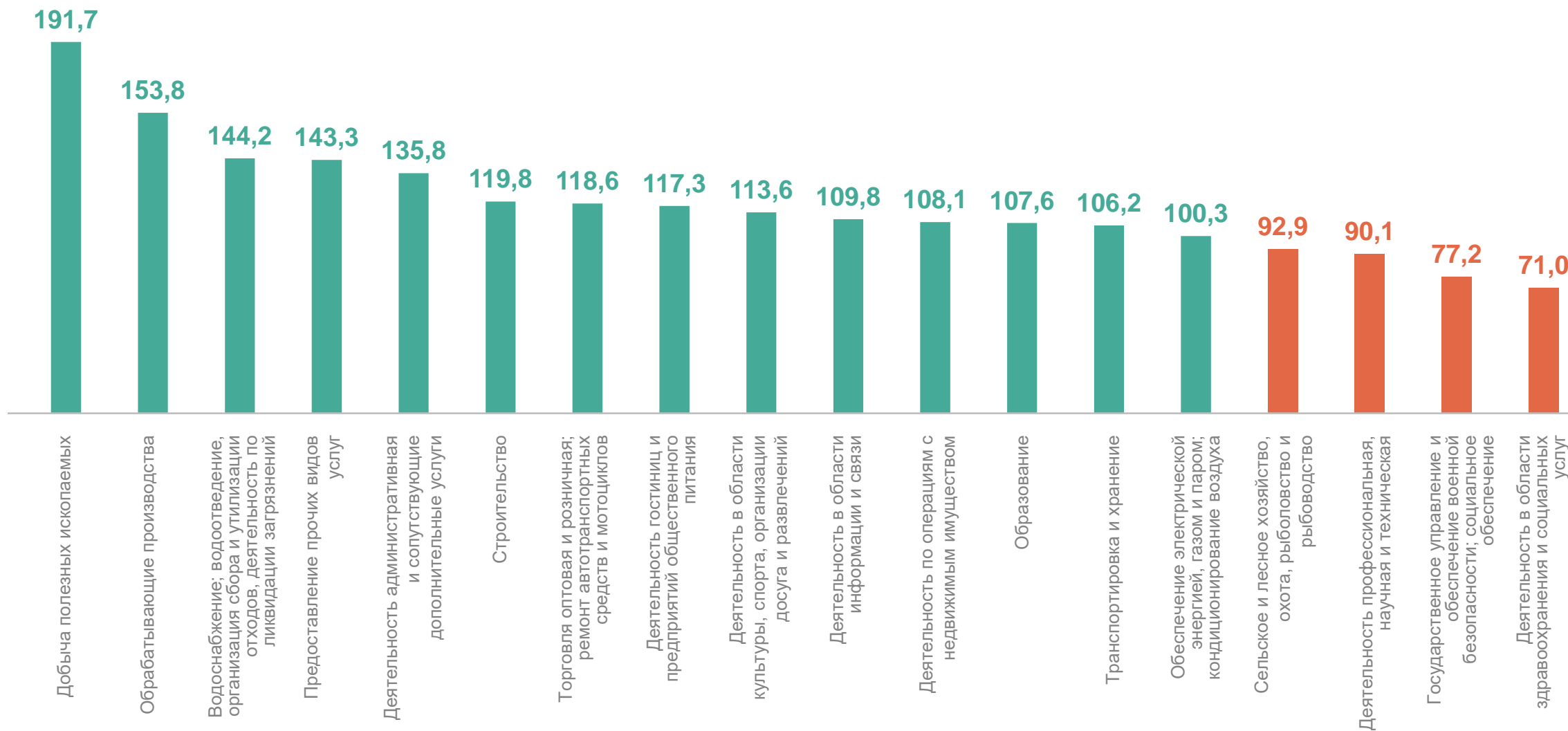
САМАРАСТАТ



ТЕМПЫ РОСТА ОБОРОТА ОРГАНИЗАЦИЙ

апрель 2024, в % к соответствующему месяцу прошлого года

САМАРАСТАТ



ТЕМПЫ РОСТА ОБОРОТА ОРГАНИЗАЦИЙ

январь – апрель 2024, в % к соответствующему периоду прошлого года

САМАРАСТАТ

